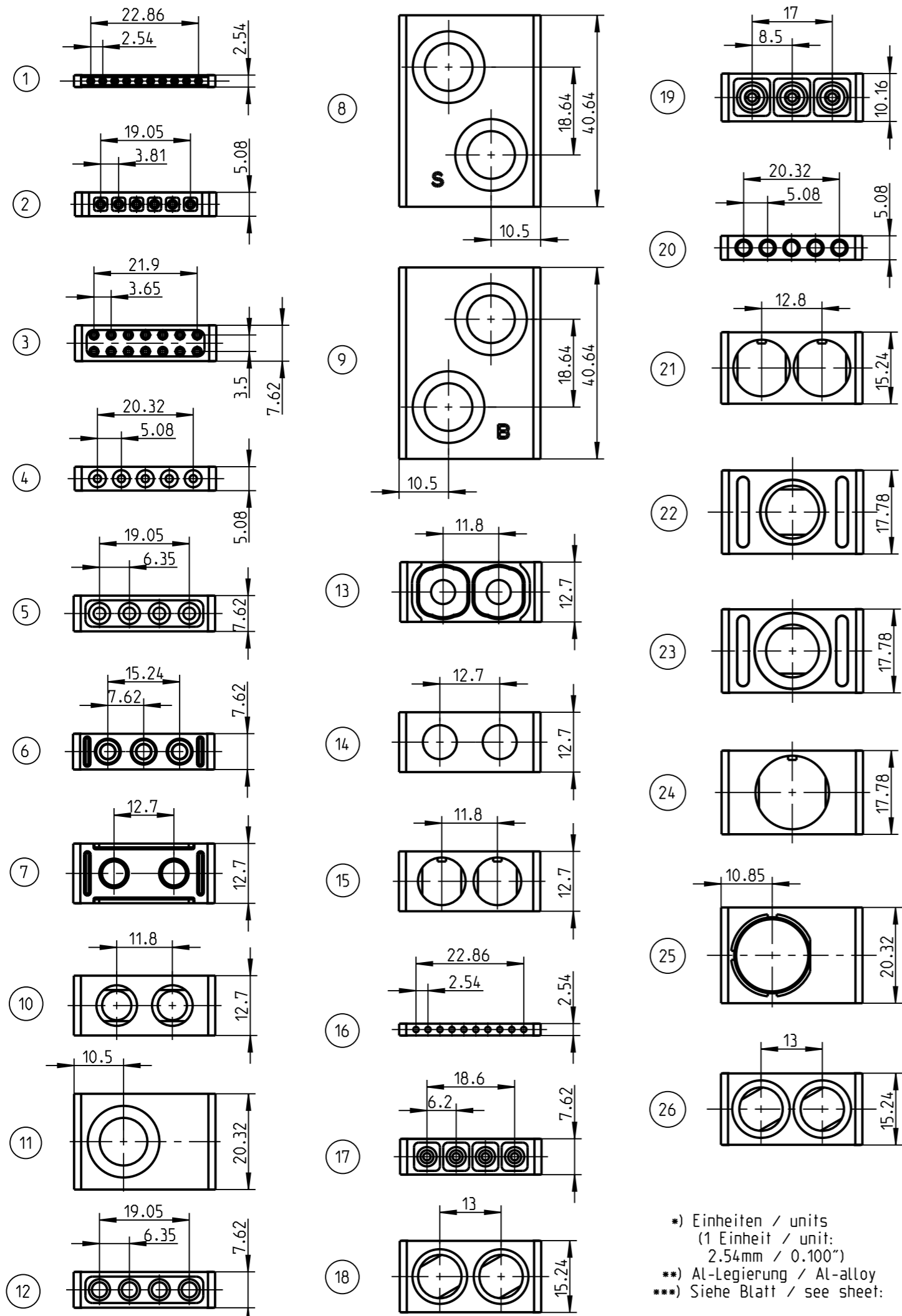


Für diese Unterlage behalten wir uns alle Rechte vor, auch fuer den Fall der Patenterteilung oder Gebrauchsmustereintragung. Sie darf ohne unsere vorherige schriftliche Zustimmung weder vervielfaeltigt noch sonstwie benutzt, noch Dritten zugaenglich gemacht werden.


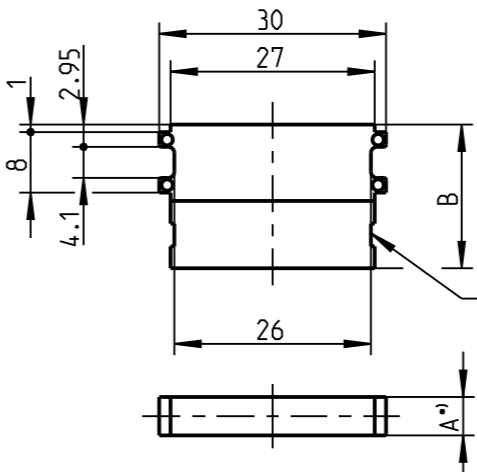
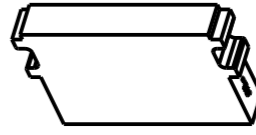

Mur noi gestempelte oder auf Laukarte gedruckte Dokumente unterliegen dem Aenderungsdienst und sind zur Fertigung freigegeben. Only red stamped or on jobcard printed documents are managed. These documents are approved for production.

All Rights reserved, including possible patents or trademarks. Documents shall not be provided to a third party or duplicated in any form without prior written permission.

CAD: Creo Parametric



*) Einheiten / units
(1 Einheit / unit:
2.54mm / 0.100")
**) Al-Legierung / Al-alloy
***) Siehe Blatt / see sheet:

Uebersichtsblatt General Information		ODU-MAC Isolierkoerper ODU-MAC insulators			 A PERFECT ALLIANCE.	
		Isolierkoerper insulator			Zwischenstueck spacer	
						
					Darstellung nur Beispiel projection only example	
					Kontakte siehe Blatt: contacts see sheet: 1a ; 1b ; 2a ; 2b	
26	8 ***) 13e	611.173.102.923.000	2	6	45	--
25	***) 4i, 13g	611.171.101.923.000	1	8	13	--
24	***) 4g	611.170.101.923.000	1	7	13	--
23	10, 12	611.172.101.923.000	1	7	50	--
22	***) 13d	611.169.101.923.000				
21	***) 4e	611.167.102.923.000	2	6	13	--
20	LWL	611.163.105.923.000	5	2	20	--
19	3 ***) 13c	610.162.103.923.000 (Buchse / socket) 611.162.103.923.000 (Stift / pin)	3	4	28,1	--
18	8 ***) 13b	611.161.102.923.000	2	6	45	--
17	1,5 ***) 13f	610.159.104.923.000 (Buchse / socket) 611.159.104.923.000 (Stift / pin)	4	3	30,2	--
16	0,7 ***) 4c	610.158.110.923.000 (Buchse / socket) 611.158.110.923.000 (Stift / pin)	10	1	20,5 11,5	--
15	***) 4b	611.148.102.923.000	2	5	13	--
14	LWL	611.154.102.600.000 **)	2	5	25	--
13	50, 75 Ω	611.155.102.923.000	2	5	24	--
	50 Ω	611.152.102.923.000				
12	50 Ω	611.149.104.923.000	4	3	19	--
11	***) 6a, 7	611.142.101.923.000	1	8	13	--
10	***) 6a, 7	611.141.102.923.000	2	5	13	--
9	***) 6a, 7	610.140.102.923.000 (Buchse / socket)	2	16	13	--
8		611.140.102.923.000 (Stift / pin)				
7	5	611.129.102.923.000	2	5	31	--
6	3	611.127.103.923.000	3	3	19	--
5	2,41	611.126.104.923.000	4	3	19	--
4	1,5	611.124.105.923.000	5	2	19	--
3	1,02	611.130.114.923.000	14	3	19	611.130.113.923.000
2		611.123.106.923.000	6	2	19	611.124.111.923.000
1	0,76	611.122.110.923.000	10	1	19	611.122.113.923.000
Nr. No.	Kontakt-Ø contact-Ø	Isolierkoerper insulator	Polzahl number of contacts	Maß dim. A *)	Maß dim. B	Zwischenstueck spacer
Status/state:		Version: revision: M	CAD-Nr.: design-ID: 00013254		Format: size: A3	
Erstellt/prepared: 28.04.2000		mwagner		Dokument-ID: D00000393		Einheit: dim.: mm
Geaendert/revised: 19.05.2017		mkammerbauer		Oxaion-Nr.: 006.073.013.000.000		Bl.: sheet: 13
Freigabe/released: 01.06.2017		sfranzl		Ursprung/origin:.		
ODU-MUEHLDOERF		Datum/date		Name/name		